

货号	AE120系列	货名	电子密码保管箱	零件名称	说明书	加工单位	
----	---------	----	---------	------	-----	------	--

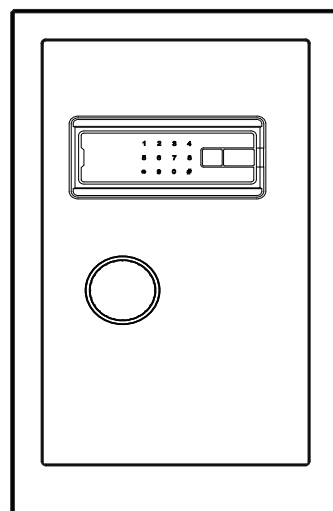
AE120系列 使用说明书

▲ 具体各页排版请根据实际调整，要求翻页顺序跟图稿一致

规格	100×140mm	材质及要求	双胶纸				
印刷颜色	黑色				版次	1.0	
备注	骑马钉装订，黑色边框线无需印刷				文件编号		
批准		审核		校对	日期		
					设计		

使用说明书

AE120系列



合格证

检验员: _____

生产日期: _____



扫码关注@得力集团 公众号
点击右下角客户服务
查看产品操作视频

得力集团有限公司

DELI GROUP CO., LTD.

地址:浙江省宁波市宁海县得力工业园

全国服务热线: 400-185-0555

Http://www.nbdeli.com

MADE IN CHINA



保留备用

版本: 1.0

日期: 2024年1月

目录

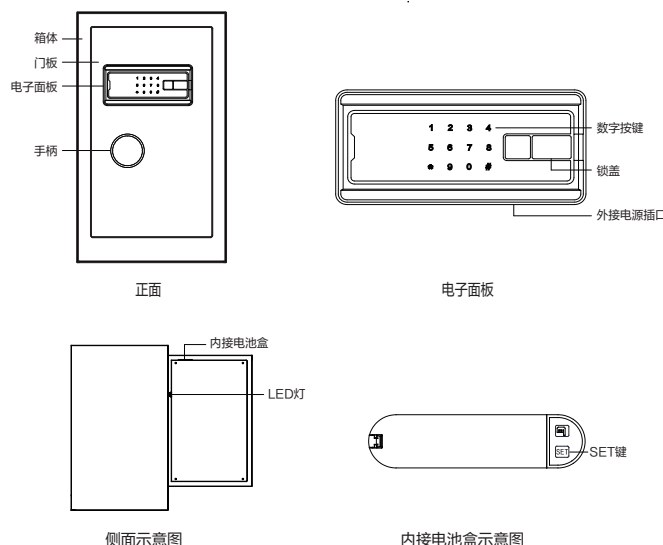
一 产品拆封	1
二 产品图示	1
三 首次使用	2
四 密码设置	2
五 开关门操作	2
六 应急开启	2
七 报警功能	3
八 更换电池	3
九 安装说明	3
十 有毒有害物质提示	4
十一 使用注意事项	4
十二 常见故障及排除方法	5
十三 售后服务	6

欢迎使用我公司保险箱(柜)、保管箱系列产品,请您在使用之前仔细阅读使用说明书,并按说明书正确操作。

一 产品拆封



二 产品图示



三 首次使用

- 1、放置好箱子后，按压锁盖右侧揭开锁盖，将备用钥匙插入锁孔逆时针旋转后，再顺时针转动手柄打开箱门，将4节5#碱性电池安装到箱门背后的电池盒里。
- 2、为方便使用，请将用户手册、备用钥匙、外接电池盒等存放于安全地方，勿置于箱内。

四 密码设置

- 1、本产品出厂密码为“12345678”；
- 2、打开箱门，按一下【SET】，语音提示“请输入新密码”，请根据提示设置3-8位密码，输入完密码后按【#】键确认，一共需要输入两次。

五 开关门操作

- 1、开门：触碰按键区域唤醒面板，输入正确密码，按“#”键确认，语音提示“验证通过”，绿色指示灯亮，请在6秒内转动手柄开门。
- 2、虚位密码开门：在输入密码过程中，可以任意输入密码，只要该密码包含了您设置的密码，即可验证通过，虚位密码一共可输入14位数字。
- 3、关门：将箱门推闭到位，逆时针转动手柄即可将门锁住。

六 应急开启

- 1、当箱内电池耗尽不能操作时，请使用外接电池盒供电。将外接电池盒插头插入位于面板下方的电源插孔内，输入正确密码开门；
- 2、当电子系统发生故障或密码遗忘时，请用备用钥匙开门。开门方式同首次使用。

七 报警功能

※ 错码报警

- 1、密码验证错误时，红色指示灯闪亮一下，语音提示“验证失败”；
- 2、如果连续3次输入密码错误，系统报警20秒，连续5次输入密码错误，系统将锁定3分钟，期间无法操作面板。

※ 震动报警

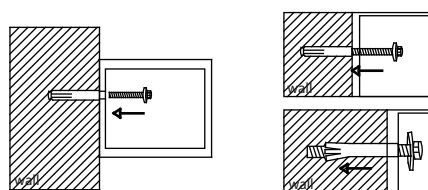
- 1、唤醒面板后按“*”键进入震动报警状态，同时语音提示“警戒开”，报警时输入正确密码，即可解除报警。
- 2、上电时，系统默认震动报警关闭。
- 3、每次开门后，震动报警自动关闭，需重新开启。

八 更换电池

- 1、产品开门后，当电池电量不足时，红色指示灯亮，同时语音提示“电池电量低，请更换”，此时请及时更换新电池。

九 安装说明

- 1、为安全起见，请务必将箱柜固定在坚固的混凝土墙上。



安装示意图

十 有毒有害物质提示

产品中有害物质的名称及含量

部件名称	铅(Pb)	汞(Hg)	镉(Cd)	六价铬(Cr(VI))	多溴联苯(PBB)	多溴二苯醚(PBDE)
箱体金属	○	○	○	○	○	○
箱体内饰	○	○	○	○	○	○
电机组件	×	○	○	○	○	○
锁具	×	○	×	○	○	○
线材	×	○	○	○	○	○
电路板	×	○	○	○	○	○
其他内部结构件	×	○	○	×	○	○
包装材料	○	○	○	○	○	○
塑料组件	○	○	○	○	○	×

本表格依据SJ/T11364的规定编制

○:表示该有害物质在该部件所有均质材料中的含量均在GB/T 26572规定的限量要求以下

×:表示该有害物质至少在该部件的某一均质材料中的含量超出GB/T 26572规定的限量要求(由于技术或经济的原因暂时无法实现替代和减量化)

十一 使用注意事项

- 1、切勿将用户手册、备用钥匙及外接电池盒置于箱内，应另存放于其它安全地方；
- 2、长期不使用产品，应将电池取出，以防漏液损坏电子系统；
- 3、为安全起见，请务必将箱柜固定在坚固的混凝土墙上；
- 4、在无人值班或无遥控报警装置的情况下，请勿存放过量现金及贵重物品。

十二 常见故障及排除方法

故障现象	故障原因	排除方法
按数字键输入密码	电池无电	用外接电源或备用钥匙打开箱子，更换电池
	电池极性装反	按正常方法装入电池
	线路板故障	请与维修部门联系
钥匙无法插入或拔出	锁孔内有异物	清除锁孔内异物
	钥匙未转动到限位	请按正确方法重新插拔
电子密码锁已开启/箱门却无法打开	把手未转动到限位	请将把手转动到限位
	转动把手超过6秒，电子锁已复位	重新输入密码，并在6秒内转动至限位
报警器不响	电池无电	请更换电池
	电池极性装反	按正确方法装入电池

十三 售后服务

尊敬的用户：

感谢您购买本公司的产品，为确保用户利益，凡购买本公司产品的用户，如果产品因质量问题发生故障，可以凭保修卡与当地的经销商或特约维修站联系。

保修须知：

- 1.自用户购买之日起一年内，在正常使用的情况下故障时，由本公司根据故障情况提供免费保修、零部件更换等服务；
- 2.此保修卡与购机发票是本公司向客户提供售后服务的凭证，此卡须详细填写下列表格，并经经销商加盖公章后方可有效；
- 3.属下列情况之一的，不实行免费保修服务，需要收费维修：
 - [1] 超过保修有效期限的；
 - [2] 未按产品使用说明书的要求使用、维护或保管不当而造成损坏的；
 - [3] 因不可抗力造成的产品故障或损伤；
 - [4] 易损件及随机配件；
 - [5] 因过度旋拧使用产品造成的损坏。

本卡随商品一同发放，一机一卡，为保证您能充分享有本公司提供的免费保修服务之权利，请妥善保管此卡，遗失不补。

购货日期：_____年___月___日

产品保修卡

商品 信息	商品名称		出厂编号			
	商品型号		生产日期			
客户 信息	单位名称		联系人			
	地 址		联系电话			
销售 信息	销售商名字		联系人			
	地 址		联系电话			
	销售日期		发票号码			
维 修 记 录	故 障 状 况		维 修 结 果	客 户 签 名	维 修 员 签 名	日 期

全国联保 全国服务热线：400-185-0555

deli 得力集团有限公司
DELI GROUP CO., LTD.

此联沿虚线剪下，由经销商保管

商品 信息	商品名称		出厂编号			
	商品型号		生产日期			
客户 信息	单位名称		联系人			
	地 址		联系电话			
销 售 信 息	销售商名字		联系人			
	地 址		联系电话			
	销售日期		发票号码			
维 修 记 录	故 障 状 况		维 修 结 果	客 户 签 名	维 修 员 签 名	日 期